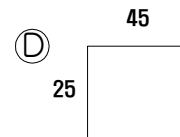
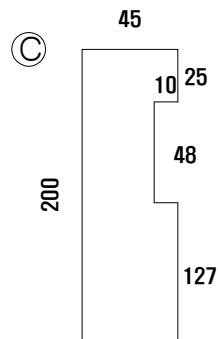
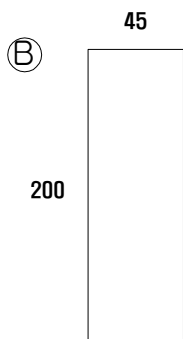
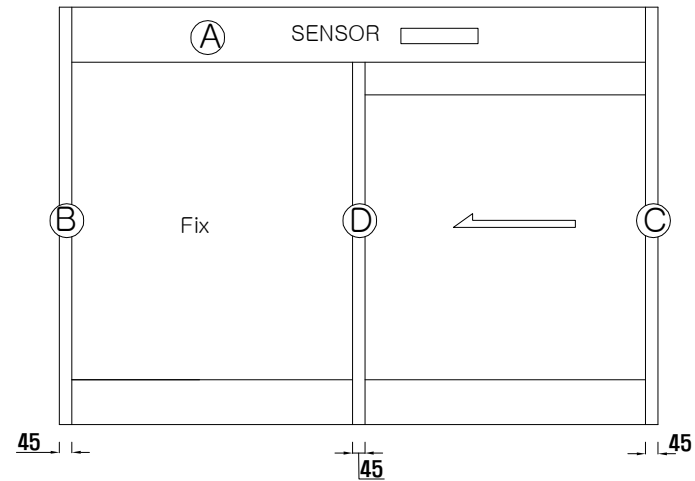
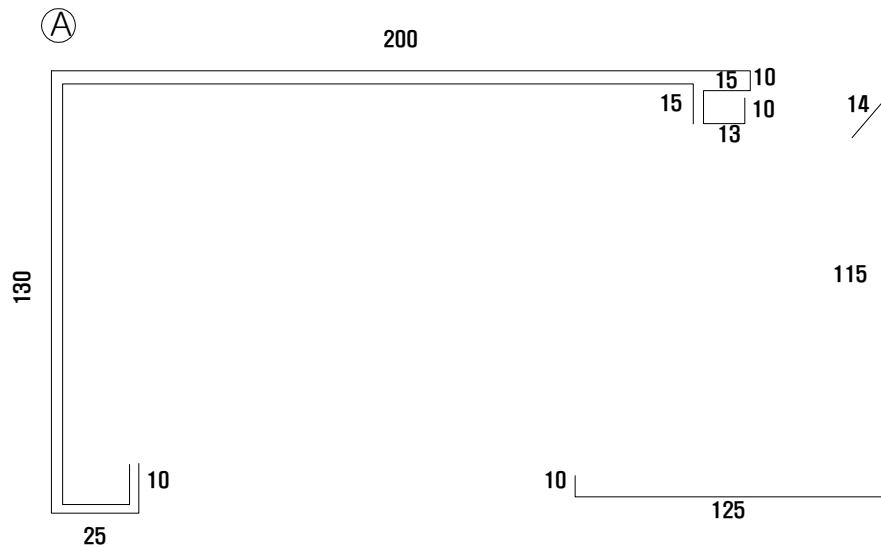




● 건축용 도면 (천장형 절곡도)



※픽스쪽 유리 기울기 시 본사 협의

단위 : mm

공사명 PROJECT TITLE

자동문 도면

특기사항 NOTE

- △
- △
- △
- 설 계 변경
- 설 계 변경
- 설 계 변경

일자 DATE 승인

일자 DATE

기타 전기

승 인

경 사

설 계

제 도

작성 일 DATE 2011 . . .

축 적 SCALE

도 면 명

천정형 절곡도

분류 번호

도면 번호

(주) 우성자동문

서울 성동구 성수2가 3동 317-11

TEL: 02-2205-1010

FAX: 02-2205-1020