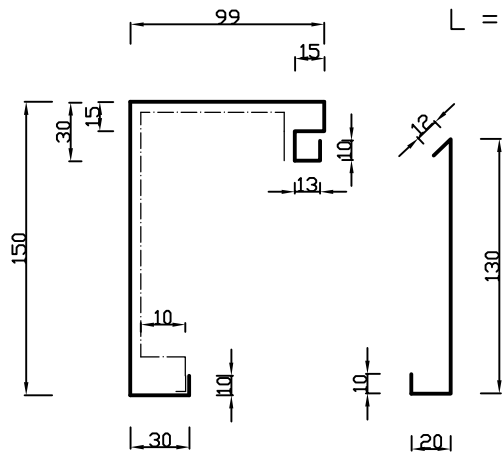


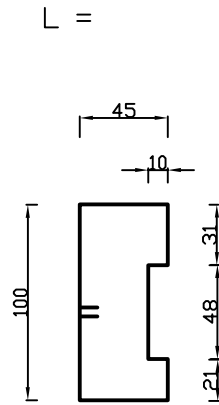


자동문

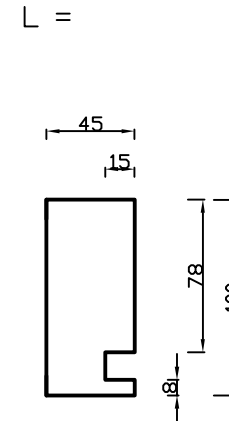
● 반자동문(와야 + 피스톤 혼합형) 모델명 : WS - S1000 후레임 설치시 절곡 도면



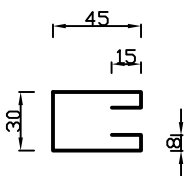
1번 기계 BOX



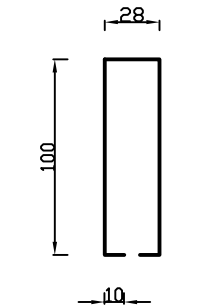
2번 닫힘다대



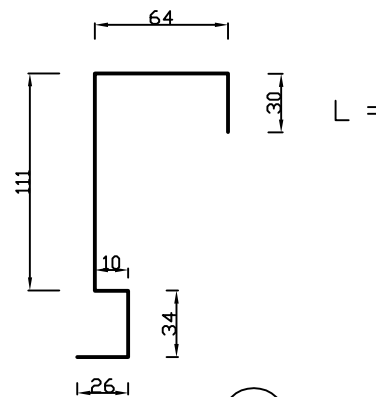
3번 열림 다대



4번 중바



5번 중요 코바



1번 보강 < EGI 1.6T >

공사명 PROJECT TITLE

자동문 도면

특기사항 NOTE

△
△
△

설 계 변경

설 계 변경

설 계 변경

일자 DATE

승인

일자 DATE

기타

전기

승 인

경 사

설 계

제 도

작 성 일 DATE 2014 . 2 . 25

축 척

SCALE

도 면 명

반자동문 (와야+피스톤 혼합형)

분류번호

도면번호

(주) 우성 자동문
서울 성동구 성수2가 3동 317-11
TEL: 02-2205-1010
FAX: 02-2205-1020